

Estado de los CONFLICTOS SOCIALES

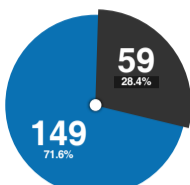
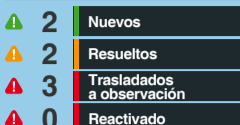


Radiografía de los conflictos



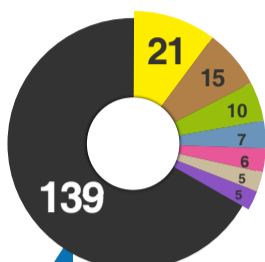
208 CONFLICTOS SOCIALES

a abril de 2015



Fuente: Defensoría del Pueblo.

Conflictos según el tipo



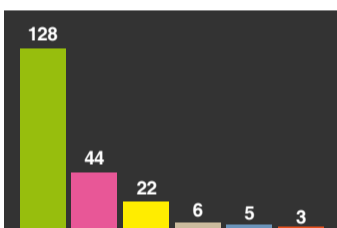
- Socioambientales
- Asuntos de Gobierno Local
- Demarcación Territorial
- Comunales
- Asuntos de Gobierno Nacional
- Otros asuntos
- Laboral
- Asuntos de Gobierno Regional

Conflictos Socioambientales según actividad



Fuente: Defensoría del Pueblo.

Competencias en la atención de conflictos sociales



- Gobierno Nacional
- Gobierno Regional
- Gobierno Local
- Poder Judicial
- Org. Const. Autónomo
- Poder Legislativo

Fuente: Defensoría del Pueblo.

Frecuencia de los conflictos sociales

Casos registrados mes a mes

> Período abril 2014 - abril 2015 <

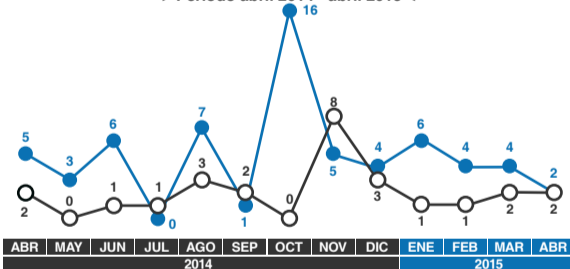
2014
2015



Fuente: Defensoría del Pueblo.

Conflictos sociales nuevos y resueltos

> Período abril 2014 - abril 2015 <



- Frecuencia de conflictos nuevos
- Frecuencia de conflictos resueltos

Fuente: Defensoría del Pueblo.

La Defensoría y los conflictos

99.5%

Presencia de la Defensoría

207

de los 208 casos.

50%

Presencia de la Defensoría

en 40

mesas de diálogo a nivel nacional.

> 90 actuaciones defensoriales

	Supervisión preventiva	72
	Acceso a la información (N° de pedidos)	9
	N° de visitas de inspección	-
	N° de entrevistas con actores / reuniones / Talleres de trabajo	61
	Alertas tempranas	2
	Acciones humanitarias	4
	N° Atenciones de heridos	3
	N° Verificación de fallecidos	1
	Intermediación	13
	N° Interposición de buenos oficios	2
	N° de participación en mesas de diálogo	11
	N° Comisiones de Alto Nivel con presencia de la DP	-
	Acciones de la defensa legal	1
	Verificación de la situación de los detenidos	1
	Supervisión de la función policial, fiscal y judicial	-

Fuente: Defensoría del Pueblo.