Defensoría del Pueblo

Emergencia climática: Gestión de riesgo

Reporte n.° 6



A nivel nacional: Daños a la población y número de intervenciones de la Defensoría del Pueblo

- **86 161** damnificados
- **494 048** afectados en cuanto a los daños personales a la población.

330 intervenciones realizadas por la Defensoría del Pueblo a nivel nacional*

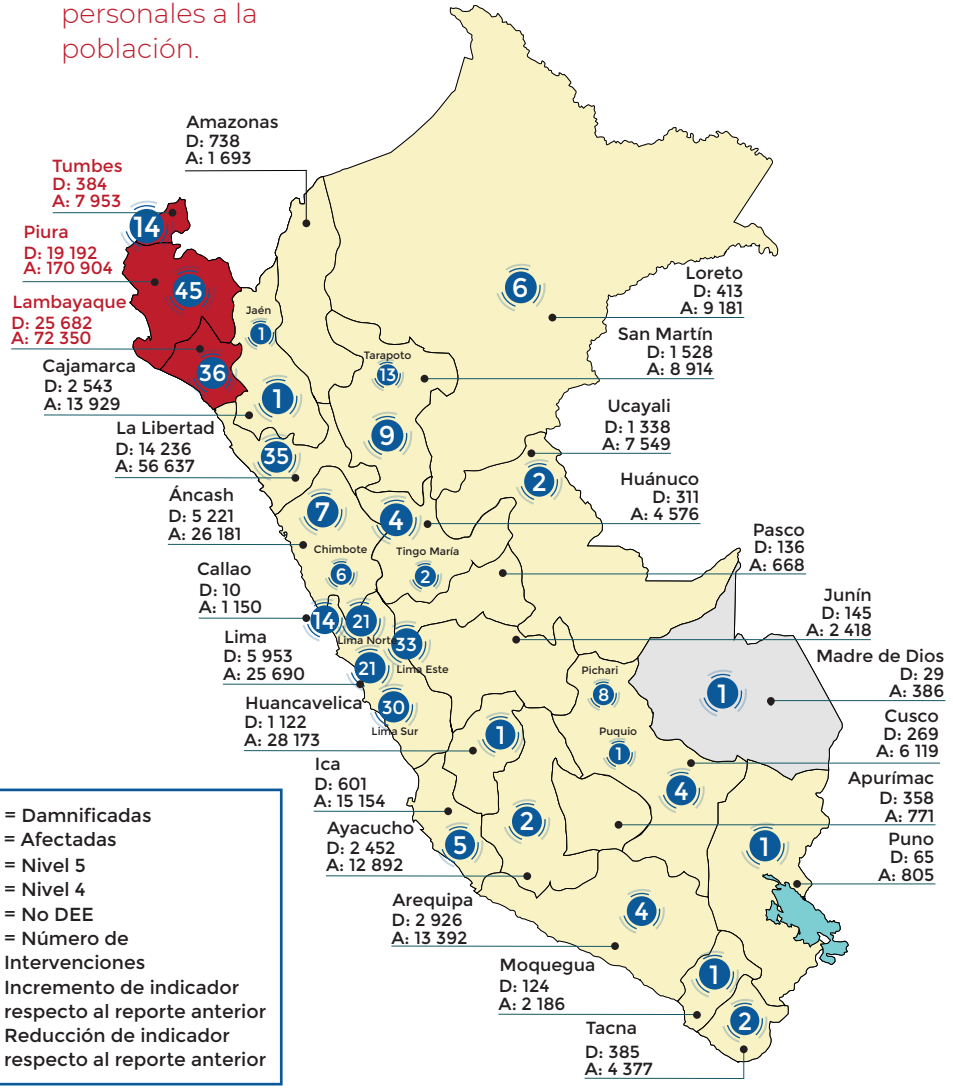

D = Damnificadas
A = Afectadas
● = Nivel 5
● = Nivel 4
● = No DEE
● = Número de Intervenciones
▲ Incremento de indicador respecto al reporte anterior
▼ Reducción de indicador respecto al reporte anterior

Total de daños a la población de bienes y servicios

Viviendas*			Aulas*			Establecimientos de salud*		
Destruidas	Inhabilitables	Afectadas	Destruidas	Inhabilitables	Afectadas	Destruidos	Inhabilitables	Afectados
9 599	22 856	193 163	318	1 132	5 258	17	53	542







Total de enfermedades que se agudizan por la temporada de lluvias

Dengue*
69 534 Casos
607 Hospitalizados
72 Fallecidos

Neumonías**
Menor de 5 años
6 206 Casos
51 Fallecidos
Mayor de 60 años
9 872 Casos
753 Fallecidos

Leptospirosis**
5 736 Casos
3 Fallecidos

Malaria
7 082 Casos
0 Fallecidos

Enfermedad diarreica aguda (EDA)**
426 877 Casos
26 Fallecidos

Actualizado al 9 de mayo de 2023 | Fuente: COEN - INDECI

Fuente: Centro Nacional de Epidemiología, Prevención y Control de Enfermedades (CDC).
(*) Datos al 08 de mayo de 2023
(**) Datos hasta la semana epidemiológica 17 – Del 23 al 29 de abril

Defensoría del Pueblo



Emergencia climática: Gestión de riesgo

Reporte n.° 6

PIURA



- 8 Provincias
- 65 Distritos
- Población 1 856 809
  - 937 959 Mujeres
  - 918 850 Hombres
- Superficie 35 657.50 km²

Población*

19 192 Damnificados

170 904 Afectados



Viviendas*

1 448 Destruidas

5 316 Inhabilitadas

59 606 Afectadas



Aulas*

126 Destruidas

428 Inhabilitadas

2 325 Afectadas



Establecimientos de salud*

0 Destruidas

27 Inhabilitadas

219 Afectadas



Transporte**

- **6** provincias con Tránsito restringido
- **4** provincias con Tránsito interrumpido
- **4** peajes suspendidos



Agua y saneamiento**

No se registran afectaciones en el servicio de agua y saneamiento en Piura.



Electricidad**

No se registran reportes de afectaciones en el servicio de energía eléctrica en Piura.



Telecomunicaciones**

- **3** bases y 3 nodos de servicio internet de Telefónica,
- **4** estaciones de Claro,
- **1** estación de Bitel afectadas y
- **1** estación de entel afectadas



* Actualizado al 9 de mayo de 2023 | Fuente: COEN - INDECI

** Actualizado al 9 de mayo de 2023 | Fuente: MTC - ANA - Sutran - Sunass

Defensoría del Pueblo



Emergencia climática: Gestión de riesgo

Reporte n.° 6

TUMBES

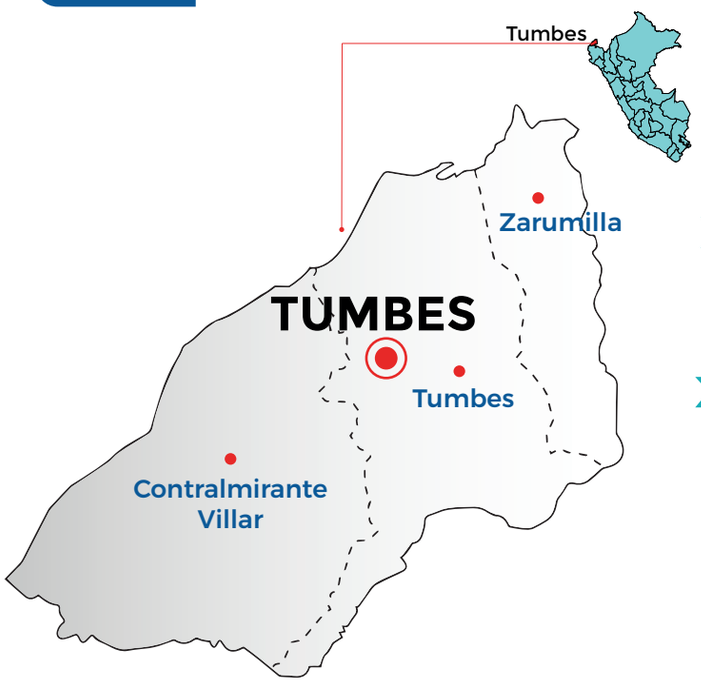

- 3 Provincias
- 13 Distritos
- Población 224 863
  - 111 344 Mujeres
  - 113 519 Hombres
- Superficie 4669.20 km²

Población**

384 Damnificados

7 953 Afectados



Viviendas**

33 Destruidas

111 Inhabilitadas

3 389 Afectadas



Aulas**

1 Destruidas

0 Inhabilitadas

73 Afectadas



Establecimientos de salud**

0 Destruidas

0 Inhabilitadas

5 Afectadas



Transporte**

1 provincia con Tránsito restringido

1 peaje suspendido



Agua y saneamiento**

No se registran afectaciones en el servicio de agua y saneamiento en Tumbes.



Electricidad**

No se registran reportes sobre afectaciones en el servicio de energía eléctrica en Tumbes.



Telecomunicaciones**

No se registran estaciones de bases afectadas en las operadoras Claro, Bitel y Entel.

1 nodo de internet fijo de Telefónica afectado (servicio interrumpido)



* Actualizado al 9 de mayo de 2023 | Fuente: COEN - INDECI
** Actualizado al 9 de mayo de 2023 | Fuente: MTC - ANA - Sutran - Sunass

Defensoría del Pueblo



Emergencia climática: Gestión de riesgo

Reporte n.° 6

LAMBAYEQUE



- 3 Provincias
- 38 Distritos
- Población 1 197 260
  - 616 535 Mujeres
  - 580 725 Hombres
- Superficie 14479.52 km²

Población**

25 682 Damnificados

72 350 Afectados



Viviendas**

3 467 Destruidas

6 622 Inhabilitadas

27 934 Afectadas



Aulas**

3 Destruidas

8 Inhabilitadas

62 Afectadas



Establecimientos de salud**

0 Destruidas

1 Inhabilitada

4 Afectadas



Transporte**

2 provincias con Tránsito restringido

4 peajes suspendidos



Agua y saneamiento**

No se registran afectaciones en el servicio de agua y saneamiento en Lambayeque.



Electricidad**

No hay reporte con la fecha de Hoy (09/05/2023)



Telecomunicaciones**

No se reportan estaciones bases afectadas en las operadoras Claro, Bitel y Entel.

2 bases y 3 nodos de servicio internet de Telefónica afectadas



* Actualizado al 9 de mayo de 2023 | Fuente: COEN - INDECI

** Actualizado al 9 de mayo de 2023 | Fuente: MTC - ANA - Sutran - Sunass